



**NuBeveiligingscamera.nl**

## Camerasysteem toevoegen aan de DMSS APP

1. Download de DMSS software in app of play store.

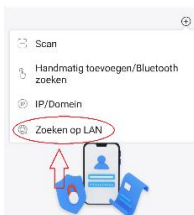


2. Doorloop alle stappen en geef toestemming op alle vragen.

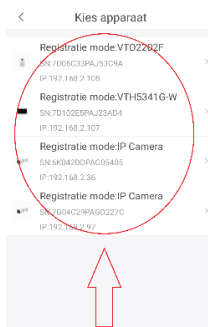
3. Rechtsboven plusje drukken.



4. Druk op zoeken op LAN ( let op je moet verbonden zijn met hetzelfde wifi netwerkwerk waar het camerasysteem op werkt.



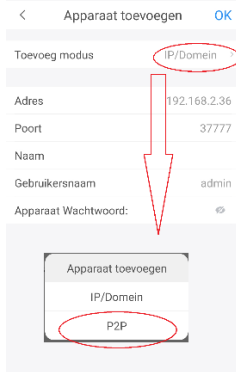
5. U ziet nu een apparaat staan (NVR) vink deze aan.



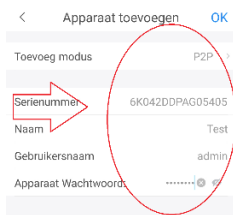


**NuBeveiligingscamera.nl**

**6. Druk nu op IP / domein en maak daar P2P van.**



**7. Alle gegevens invullen en bij naam mag u zelf iets invullen b.v. thuis druk OK.**



**8. Schakel UPnP in.**



**9. U heeft nu live beeld de laatste stap zet de beelden op HD i.p.v. SD.**

