




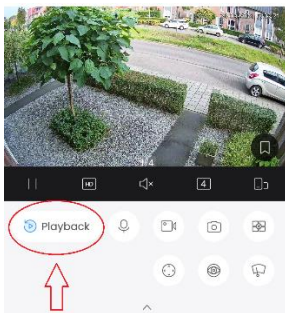
**NuBeveiligingscamera.nl**

## Terugkijken DMSS APP

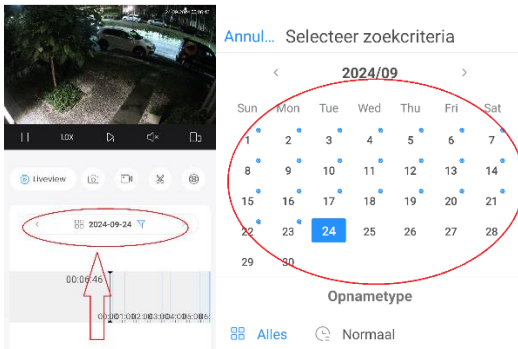
1. Druk op het beeld welke u terug wilt kijken.



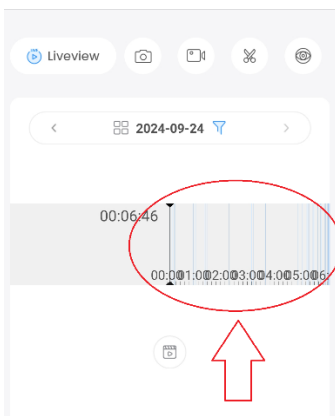
2. Druk op playback



3. Druk op datum nu ziet alle datums alles met een blauw wolkje zijn opnames.



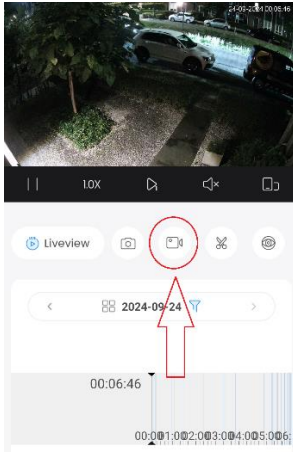
4. In de balk verschijnen streepjes dit zijn opnames druk daarop en dan kunt u deze slepen naar links en rechts om de tijd te veranderen.



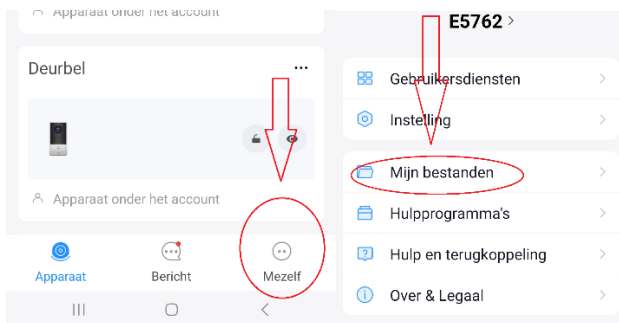


**NuBeveiligingscamera.nl**

5. Beelden opslaan bij terugkijken, druk op de videorecorder. Druk nogmaals op de videorecorder bij einde opnamen.



6. Opgeslagen bestanden terugkijken en verzenden Druk op mijzelf rechtsonder en dan op bestanden



7. Delen opnamens.

